




LAGO CARE

bedden gamma



LAGO CARE

eigenschappen



01. LIGVLAK

Comfortabel liggen

Standaard uitgerust met goed ventilerende metalen ligvlakprofielen. De optionele kunststof ligvlakdelen (*) zijn uitneembaar en gemakkelijk in onderhoud.

02. HANDSCHAKELAAR

Autonome bediening

Functioneel en gemakkelijk in de hand te nemen. De handschakelaar biedt alle functies om de patiënt in zijn gewenste zit-, lig- of leespositie te brengen. De handschakelaar is eenvoudig bedienbaar met duidelijke en herkenbare druktoetsen.

03. BEDPANELEN

Een harmonieus geheel

Voor het hoofd- en voetpaneel zijn verschillende designvarianten in diverse hoogtes mogelijk. Het is eveneens mogelijk om te kiezen voor gestoffeerde bedpanelen.

04. HULZEN

Optimale verzorging

De twee hulzen aan het hoofdeinde voor serumhouder, bedgalg of accessoires zorgen ervoor dat het bed optimaal kan uitgerust worden volgens de zorgbehoeften.

05. ONRUSTHEKKENS (*)

Veiligheid kent geen prijs

De gedeelde Twin onrusthekkens bieden flexibiliteit wanneer nodig en hebben vele voordelen op vlak van valpreventie, mobiliteit en het behoud van de autonomie van de bewoners. De telescopisch verlengbare Trix onrusthekkens vormen een ultieme patiëntbescherming over de ganse bedlengte.

06. HOOG/LAAG SYSTEEM

Rugvriendelijk

De hoog/laag draagarmen garanderen een uiterst stabiel bed op alle hoogtes. De grote verstelmogelijkheid van ± 25 cm tot ± 80 cm vereenvoudigt het uit bed stappen en vergemakkelijkt de verzorging.

07. REMPEDAAL

Activatie in één beweging

2 aan 2 geremde tweelingwielen vergemakkelijken het verplaatsen van het Lago bed voor het zorgpersoneel.

08. VERBORGEN WIELEN

Verborgen functionaliteit

Passend vormgegeven afdekkappen voor de wielen dragen bij tot een verhoogde huiselijkheid. Optioneel zijn centraal geremde wielen mogelijk.

09. MATRASHOUDERS

Fixatie in iedere positie

Rug- en voetensteun zijn voorzien van 2 kunststof matrashouders.



CARE SOLUTIONS BROCHURE

Voor meer info over afwerkingsmogelijkheden.

WAT ALS...

(bijna) alles mogelijk was?

Het Care Solutions concept van Haelvoet begeleidt u bij het configureren van een bed naar wens. Vraag naar onze Care Solutions brochure voor meer info.

Haelvoet nv
Uitgave 2019

Haelvoet behoudt het recht om wijzigingen aan te brengen.
Geringe kleurafwijkingen zijn mogelijk.

(*) optie

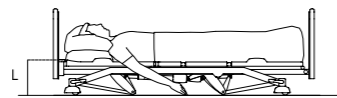
Eenvoudige bediening

Het Lago Care bed biedt comfort voor patiënt en verzorger in elke situatie.

SLAAP POSITIE



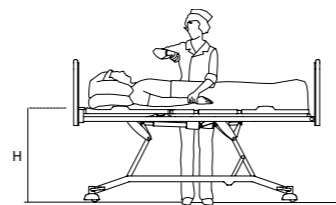
De extra lage bedstand van ± 25 cm beperkt de risico's bij een valincident.



HOGE POSITIE



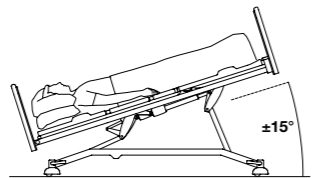
De hoogste positie van het bed bedraagt ± 80 cm. Onderzoek en behandeling van de patiënt kan uitgevoerd worden zonder belasting van de rug.



(ANTI-) TRENDELENBURG



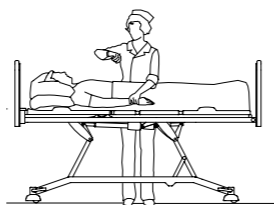
De anti-Trendpositie wordt uitgevoerd via een knop op de handbediening, terwijl de Trendelenburgpositie kan uitgevoerd worden d.m.v. de handbediening met selectieve blokkering (*) of toetsencombinatie.



NURSE POSITIE (*)



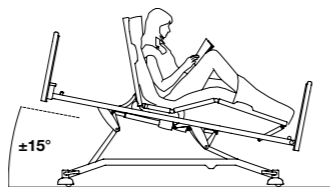
Hierdoor wordt het mogelijk met één druk op de knop alle ligvlakdelen horizontaal te brengen terwijl het bed zich naar de hoogste positie begeeft.



ZIT- OF RELAX POSITIE



Bij deze functie worden de rugsteun en kniesteun simultaan geïnclineerd. Gelijktijdig met de relaxpositie wordt een anti-Trendbeweging uitgevoerd.



(*) optie

Comfort voor iedereen

Een hoge zelfredzaamheid van de bewoner in woon- en zorgcentra of in een thuisomgeving maakt het niet enkel aangener voor de zorgverstreker, maar biedt vooral waardigheid aan de bewoner.



EXTRA FUNCTIES door toetsencombinaties



Lock all
toetsencombinatie -L-



Unlock / Reset
toetsencombinatie -R-

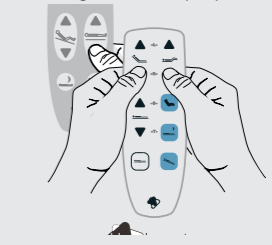


CPR positie
toetsencombinatie -C-

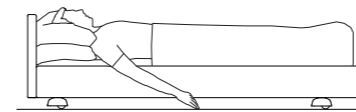


Transport positie
toetsencombinatie -T-

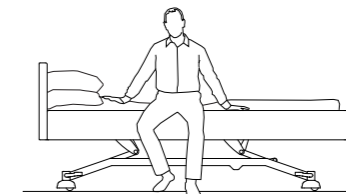
Deze toetsencombinatie brengt het bed naar een vooraf ingestelde transportpositie.



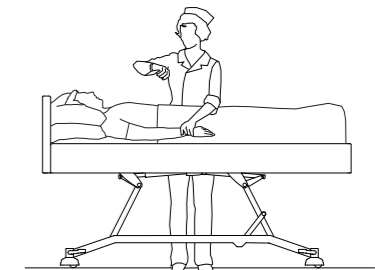
HOOGTEVERSTELLING: 25 - 42 - 80 CM



Door de extra lage slaappositie van ± 25 cm worden de risico's bij een valincident beperkt.



De opsta-functie zorgt ervoor dat het bed automatisch stopt op zithoogte. Zo krijgt de patiënt de gelegenheid comfortabel uit het bed te stappen.




Zorgverleners kunnen de zorg toedienen op een ergonomische werkhogte van ± 80 cm.

Veiligheid, mobiliteit en flexibiliteit

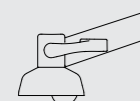
De nood tot zorg kent vele gradaties - van hoge zelfstandigheid tot lage zelfredzaamheid - die zich soms langzaam en soms acuut voordoen.

REMPEDAAL

Het rempedaal bedient de 2 voor- en achterwielen en kan in 2 standen geplaatst worden. In één enkele beweging activeert men de rem of plaatst men de wielen in een neutrale positie.



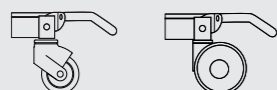
wielen 2 aan 2 geremd



wielen vrijstaand

Deze positie laat toe het bed in alle richtingen te bewegen.

Optioneel zijn centraal geremde wielen mogelijk met rembeugel:



TILLIFTTOEGANKELIJK

De gemakkelijk instelbare werkhoogte en de tilliftoegankelijkheid van het Lago Care bed maken het voor de zorgverleners mogelijk om de dagelijkse zorg efficiënt toe te dienen.



GEÏNTEGREERDE BEDVERLENGING

Een zorgbed moet aan ieders wensen kunnen voldoen onafhankelijk van de grootte van de patiënt. De geïntegreerde bedverlenging laat standaard toe om het bed met 20 cm te verlengen.

Samen met de optionele voetverlenging (*) wordt een volledige functionaliteit van het ligvlak gegarandeerd.



VIRTUEEL DRAAIPUNT

Bij het inclineren van de rugsteun verschuift deze automatisch naar het hoofdeinde. Hierdoor verdwijnt de druk op de bekkenzone en wordt het decubitusrisico gereduceerd. Dankzij een geïntegreerde beveiliging in het virtueel draaipunt van de rugsteun ontstaat er tijdens de inclinatie geen opening tussen onrusthekken en ligvlak. Op deze manier wordt inklemmingsgevaar van de patiënt vermeden.



SELECTIEVE BLOKKERING (*)

De **handbediening met selectieve blokkering** maakt het mogelijk om de bedfuncties individueel te blokkeren d.m.v. een magneetsleutel.

De **voordelen** zijn talrijk:

- Bedienen en blokkeren van de bedfuncties gebeurt vanuit 1 centrale handbediening.
- Efficiënte activatie via de handbediening, zonder belasting van de rug.



(*) optie

NACHTLICHT

Een discreet nachtlucht onderaan het bed zorgt ervoor dat de patiënt in een verduisterde ruimte zelfstandig zijn weg van en naar het bed vindt zonder medepatiënten of verplegend personeel te storen. Het nachtlucht wordt geactiveerd via de handschakelaar.

MOBILITEIT

Het Lago Care bed is verplaatsbaar in iedere positie behalve in de veiligheidspositie (= laagste positie).

Een oplossing voor elke situatie

Onze verschillende onrusthekkens bieden de bewoner een optimale veiligheid in elke bedpositie. Elk type onrusthekken heeft zijn specifieke voordelen voor gebruiker en resident. We laten u graag de vrije keuze.




POLLUX

Een gewaarborgde afstand tussen de **twee latten** zorgt ervoor dat de Pollux onrusthekkens probleemloos aan de strengste normen beantwoorden. De tweedelige handbediening beschikt over een veiligheidsfunctie die het onbedoeld neerhalen van het onrusthekken verhindert. Pollux onrusthekken zijn ook mogelijk met bedverlenging mits aanschaf van een verlengset.



TRIX

Drie latten bieden extra veiligheid over de volledige lengte van het bed. Een **geïntegreerd telescopisch systeem** zorgt ervoor dat het Trix onrusthekken, ook wanneer het bed wordt verlengd, de zijkant van het bed over de volle lengte afsluit. Een centrale tweekhandbediening met veiligheidsfunctie verhindert het onbedoeld neerhalen van het onrusthekken.



ATMOSPHERE

De **Atmosphère onrusthekkens** bieden de patiënt een optimale veiligheid in elke bedpositie. De onrusthekkens bestaan uit één geheel, bieden bescherming over 3/4 van de bedlengte en zijn neerklapbaar door een eenvoudig vergrendelsysteem.



TWIN

Deze gesplitste onrusthekkens zijn verkrijgbaar in **enkele** of **dubbele versie**. De dubbele versie biedt bescherming over de volledige lengte van het bed. Twin onrusthekkens kunnen ook als **opstahulp** dienen. Een geïntegreerde veiligheid verhindert het onbedoeld neerhalen van het onrusthekken.



Accessoires

De bijhorende accessoires zijn optimaal afgestemd op de aanwezige hulzen en accessoirehouders. Bij Haelvoet stellen wij aan de accessoires dezelfde strenge kwaliteitseisen als aan onze bedden.



01. Bedgalg

De bedgalg bestaat uit een geplooid dikwandige stalen buis. De bedgalg is voorzien van een handgreep met manueel aanpasbaar ophanglint. Optioneel kan gekozen worden voor een lint met automatisch oprolsysteem.

02. Serumhouder voor bedgalg

De serumhouder voor de bedgalg heeft 4 haken en is eenvoudig op de bedgalg te plaatsen.

03. Serumhouder

De serumhouder bestaat uit een vast gedeelte en een verstelbaar gedeelte. Het verstelbaar gedeelte is voorzien van vier serumhaken. De vergrendeling gebeurt d.m.v. een spanknop. De serumhouder kan eveneens verkregen worden in een niet-verstelbare versie met 2 serumhaken.

04. Flexibele handschakelaarhouder

De flexibele handschakelaarhouder zorgt ervoor dat de handschakelaar bereikbaar is voor zowel bewoner als voor het verplegend personeel. De houder wordt gemonteerd in een daartoe voorziene huls.

05. Eettafel voor onrusthekkens

De houten eettafel voor onrusthekkens is samengesteld uit een kader in massieve beuk met een ingefreesd blad in volkunststof. De eettafel kan geplaatst worden op beide types onrusthekkens en kan eenvoudig worden opgehangen aan het voetpaneel.

06. Opstahulp

De opstahulp biedt de resident een optimale steun bij het uit- en instappen. De opstahulp wordt geplaatst in de standaard huls op het vast ligvlakdeel

van het bed. De vormgeving maakt een ergonomische uit- en instapbeweging mogelijk.

07. Hoes voor onrusthekkens

De afneembare hoes uit kunstleder kan op een zeer eenvoudige manier rond het Trix of Pollux onrusthekkens gemonteerd worden. Deze biedt voornamelijk bescherming voor onrustige bewoners.

08. Demonteerbare voetensteunverlenging

Om het ligvlak optimaal te gebruiken bij een bedverlenging, kan er gekozen worden om een los ligvlakverlengstuk van 20 cm aan het voeteneind te plaatsen.

09. Twin verlengstuk

Bij gebruik van de bedverlenging dient gekozen te worden voor het Twin verlengstuk om een optimale veiligheid te garanderen.

Afwerking en kwaliteit

Dankzij de ruime kleurkeuze uit onze standaardcollectie wordt u de mogelijkheid geboden om het bed volledig te integreren in het interieur van uw instelling.

Massief hout



* Optionele beitskleuren

Hout is een natuurproduct, geringe kleurafwijkingen zijn mogelijk.

Bekledingsmogelijkheden

Indien gewenst, zijn klantspecifieke oplossingen mogelijk passend bij de totale inrichting van uw zorgomgeving. Voor de **gestoffeerde uitvoering** kan men kiezen uit een uitgebreid assortiment bekledingen die voldoen aan de specifieke eisen van de zorgsector.

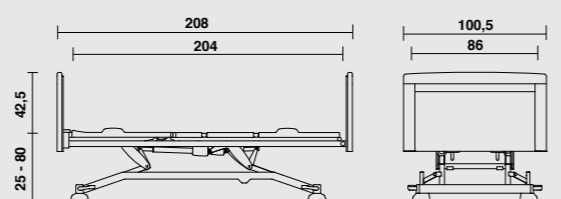


LAGO CARE

Samenvatting

LAGO CARE BED

- lengte: 208 cm, breedte: 100,5 cm;
- hoogtevariatie ligvlak: ± 25 cm - ± 80 cm;
- hoogteverstellingsduur: ± 20 sec. ;
- anti-Trendelenburg verstelling tot $\pm 15^\circ$;
- vrije ruimte onderwagen: 150 mm (bij ligvlakhoogte van 42 cm en verborgen wielen);
- veilig werkgewicht: 250 kg;
- ligvlakmaat: 204 x 86 cm;
- matrasmaat: 195 x 85 cm, dikte: 12 à 18 cm (*).
- stand-by verbruik: 0,5 W (max. 4,38 kWh/jaar)



* matrasdikte is afhankelijk van type onrusthekken



Dankzij onze moderne milieuvriendelijke productieprocessen, een maximaal gebruik van recycleerbare materialen en ons PEFC-certificaat betekent kiezen voor Haelvoet, kiezen voor een eerlijk product.



Een uitstekende prijs-kwaliteitsverhouding gaat bij Haelvoet niet ten koste van het milieu, want Haelvoet draagt duurzaamheid – in beide betekenissen van het woord – hoog in het vaandel. Al onze producten hebben een lange levensduur en worden geleverd met 10 jaar garantie op constructiefouten.




Het Lago Care gamma wordt vervaardigd volgens ISO 9001:2008 en is in overeenstemming met de Europese Medische Hulpmiddelenrichtlijn 93/42/EEG en alle van toepassing zijnde Europese geharmoniseerde normen:

EN 60601-1 Medische elektrische toestellen - Deel 1: Algemene eisen voor basisveiligheid en essentiële prestaties.

EN 60601-1-2 Medische elektrische toestellen - Deel 1-2: Algemene eisen voor de veiligheid en essentiële prestaties - Secundaire norm: Elektromagnetische compatibiliteit - Eisen en beproevingen.

EN 60601-2-52 Medische elektrische toestellen - Deel 2-52: Bijzondere eisen voor basis-veiligheid en essentiële prestaties van medische bedden.


EN ISO 14971 Toepassing van risicomanagement op medische hulpmiddelen.













Standaard uitrusting en opties





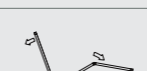





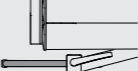
		LAGO CARE
LIGVLAK		
	3-delig stalen ligvlak	●
	4-delig stalen ligvlak	○
	3-delig ligvlak met uitneembare kunststof platen	○
	4-delig ligvlak met uitneembare kunststof platen	○
	Telescopische bedverlenging tot 20 cm	●
	Voetensteunverlenging tot 20 cm	○
WIELEN		
	Verborgen wielen 50 mm, 2 aan 2 geremd	●
	Wielen 100 mm, centraal geremd d.m.v. rembeugel	○
	Tweelingwielen 125 mm, centraal geremd d.m.v. rembeugel	○
PANEELTYPE		
	Midea paneel (hoog, medium, laag)	●
	Neo gestoffeerd paneel (hoog, medium, laag)	○

● : Standaard ○ : Optie




Standaard uitrusting en opties (vervolg)

		LAGO CARE
PANEELTYPE (VERVOLG)		
	Lusso dik gestoffeerd paneel (hoog, medium, laag)	●
	Eden paneel (hoog, medium, laag)	●
	Puro paneel (hoog, medium, laag)	●
	Felina paneel (hoog, medium, laag)	●
	Valentino paneel (hoog, medium, laag)	●
	Stootwielen (niet op Midea of gestoffeerde panelen)	●
	Muurafstandhouder	●
ONRUSTHEKKENS EN OPSTAHULP		
	Pollux onrusthekken	●
	Trix onrusthekken	●
	Atmosphere onrusthekken	●
	Twin onrusthekken	●
	Opstahulp	●

		LAGO CARE
BEDIENING		
	Handbediening	●
	Verlichte handschakelaar voor 4-delig ligvlak	●
	Handschakelaar met selectieve blokkering voor 4-delig ligvlak	●
	Manuele snelverstelling (CPR)	●
	Elektro-mechanische snelverstelling (CPR)	●
EXTRA'S		
	Batterij (loodzuur of Li-Ion)	●
	Leeslamp	●
	Nachtlicht onder bed (1 led of 3 leds)	●
	Houten afwerking dwarsprofielen onderwagen (indien verborgen wielen 50 mm)	●
	Care matrassen (CMHR schuim) of Comfort matrassen (CMHR schuim + visco-elastisch schuim)	●
	Muurafstandhouder op onderwagen	●

● : Standaard ● : Optie



Haelvoet nv | **België**
Leon Bekaertstraat 8
B-8770 Ingelmunster
T +32 (0) 51 48 66 95
F +32 (0) 51 48 73 19
info@haelvoet.be
www.haelvoet.be

Haelvoet bv | **Nederland**
Schimminck 1
5301 KR Zaltbommel
T +31 (0) 88 599 05 99
F +31 (0) 88 599 05 00
info@haelvoet.nl
www.haelvoet.nl

Haelvoet sarl | **France**
130, Boulevard de la Liberté
59000 Lille
T +33 (0) 3 20 02 71 71
F +33 (0) 3 20 88 18 91
info@haelvoet.fr
www.haelvoet.fr

Haelvoet sa | **Suisse**
Route de la Plaine 45
1580 Avenches
T +41 (0) 26 675 46 86
F +41 (0) 21 560 46 46
info@haelvoet.ch
www.haelvoet.ch

Haelvoet srl | **Romania**
Parcul Industrial Jibou 1
455200 Jibou, Salaj
T +40 (0) 260 64 22 33
F +40 (0) 260 64 22 55
info@haelvoet.ro
www.haelvoet.ro